

RALLYE DE L'ENFER DU GRAND NORD

WORLD rallyman CUP

Un rallye tracé par Kwak

ROAD-BOOK

ES1 - WOLVERINE : C8-C3 / L5-L6 / J2-J3 / C2-C1 / J4-J1 / L7-L4

 Assistance pneumatiques uniquement 

ES2 - GRAY WOLF : V9-V6 / C3-C8 / L9-L8 / C9-C0 / J0-J9

 Assistance pneumatiques uniquement 

ES3 - GRIZZLY : L7-L4 / J1-J4 / C6-C7 / J3-J2 / L3-L2 / V0-V5

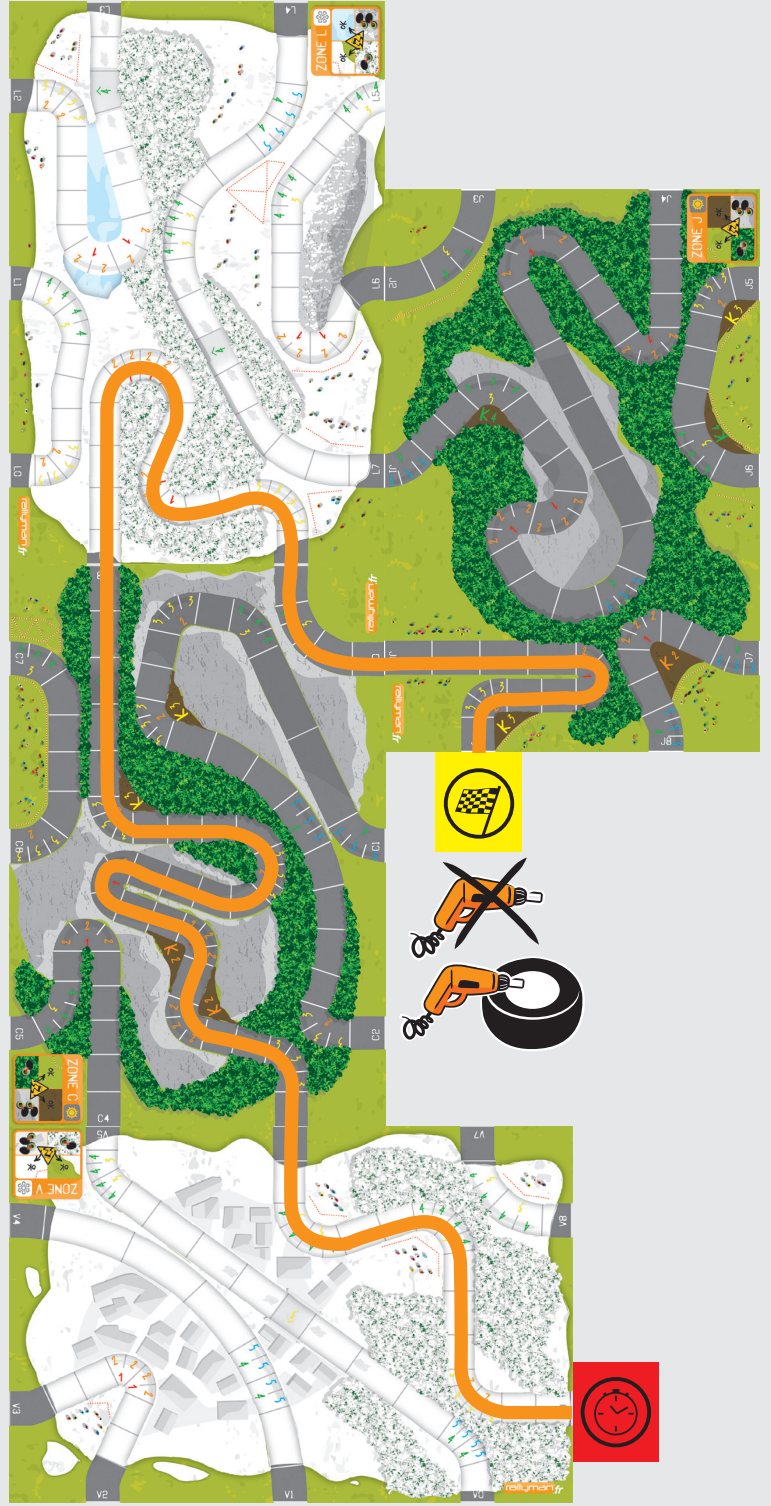
Remarque : les tronçons en orange sont enneigés.


ES1 - WOLVERINE : C8-C3 / L5-L6 / J2-J3 / C2-C1 / J4-J1 / L7-L4



PNEUS	
TEMPS BRUT	
SECONDES GAGNÉES	
TEMPS FINAL	
NOMBRE DE CARTES TIRÉES	

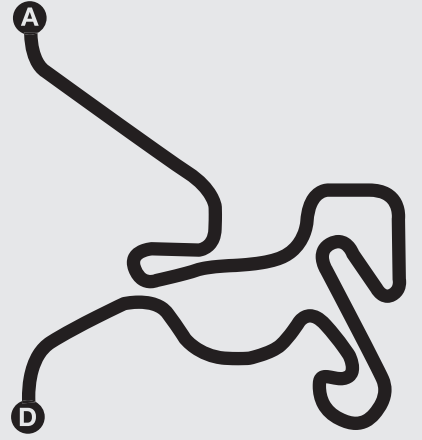
ES2 - GRAY WOLF : V9-V6 / C3-C8 / L9-L8 / C9-C0 / J0-J9



PNEUS	
TEMPS BRUT	
SECONDES GAGNÉES	
TEMPS FINAL	
NOMBRE DE CARTES TIRÉES	

RALLYE DE L'ENFER DU GRAND NORD

ES3 - GRIZZLY : L7-L4 / J1-J4 / C6-C7 / J3-J2 / L3-L2 / V0-V5



PNEUS	
TEMPS BRUT	
SECONDES GAGNÉES	
TEMPS FINAL	
NOMBRE DE CARTES TIRÉES	