

Rallye tracé par McGray (Rallyman + Dirt)

ROAD-BOOK

ETAPE 1 :

ES1 : C1-C2 / A24-A21 / P16-P13

Parc d'assistance 

ES2 : B6-B3 / P1-P2 / D7-D0

Parc d'assistance 

ES3 : J4-J1 / A1-A12-A9 / P13-P16

Parc d'assistance 

ETAPE 2 :

ES4 : L4-L7 / V9-V6 / D5-D4 / B3-B6

Parc d'assistance 

ES5 : P1-P2 / C2-C1 / A0-A12-A5 / J5-J6

Parc d'assistance 

ES6 : P12-P17 / V5-V0 / A29-A32-A31-A30-A28 / V1-V4




ESI : C1-C2 / A24-A21 / P16-P13



TYPE DE PNEUS				
NBRE DE CARTES				
GROSSE ATTAQUE				
TEMPS FINAL				

NOTES




ES2 : B6-B3 / P1-P2 / D7-D0 



TYPE DE PNEUS	   
NBRE DE CARTES	
GROSSE ATTAQUE	
TEMPS FINAL	

NOTES



ES3 : J4-J1 / A1-A12-A9 / P13-P16 



TYPE DE PNEUS	   
NBRE DE CARTES	
GROSSE ATTAQUE	
TEMPS FINAL	

NOTES




ES4 : L4-L7 / V9-V6 / D5-D4 / B3-B6



TYPE DE PNEUS	   
NBRE DE CARTES	
GROSSE ATTAQUE	
TEMPS FINAL	

NOTES



ES5 : P1-P2 / C2-C1 / A0-A12-A5 / J5-J6 



TYPE DE PNEUS	   
NBRE DE CARTES	
GROSSE ATTAQUE	
TEMPS FINAL	

NOTES



ES6 : P12-P17 / V5-V0 / A29-A32-A31-A30-A28 / V1-V4 



TYPE DE PNEUS	   
NBRE DE CARTES	
GROSSE ATTAQUE	
TEMPS FINAL	

NOTES

NOTES BOOK